

「2013年度 社会貢献活動実績調査結果」の概要

2014年10月14日
 (一社) 日本経済団体連合会
 1% (ワンパーセント) クラブ

調査実施要領

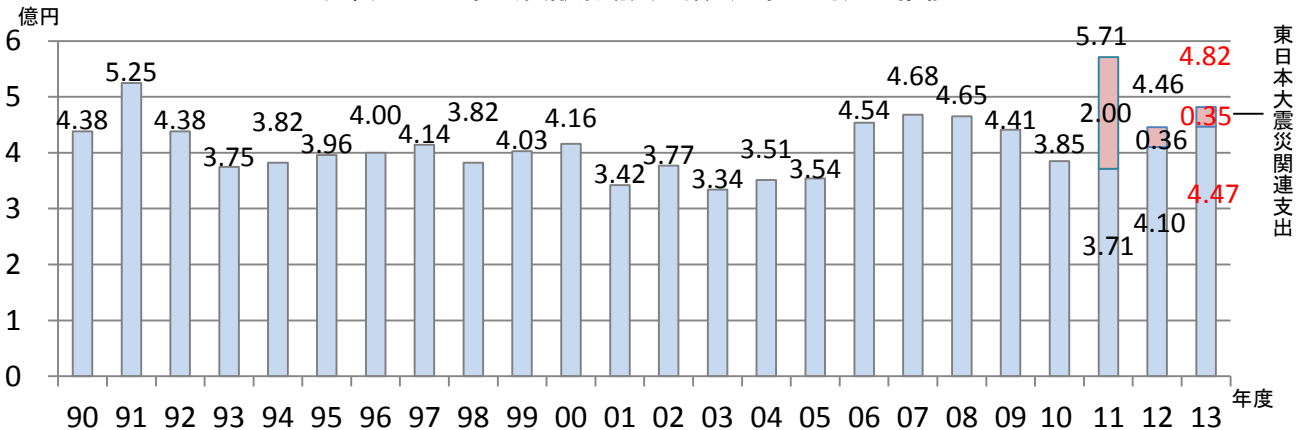
- 調査内容：
 - I. 支出調査
 - II. 特別調査 (震災復興の取り組みに関する調査)
- 調査時期：2014年5月～8月
- 調査対象：経団連会員企業、および1%クラブ法人会員企業等 (計1,333社)
- 回答企業数：
 - I. 支出調査 …360社・グループ (回答率：27.0%)
 - (連結対象企業を含めると約11,300社の実績を反映)
 - II. 特別調査① (実施状況) …376社 (回答率：28.2%)
 - 特別調査② (事例) …263社 (回答率：19.7%)

I. 社会貢献活動支出調査

1. 2013年度社会貢献活動支出額

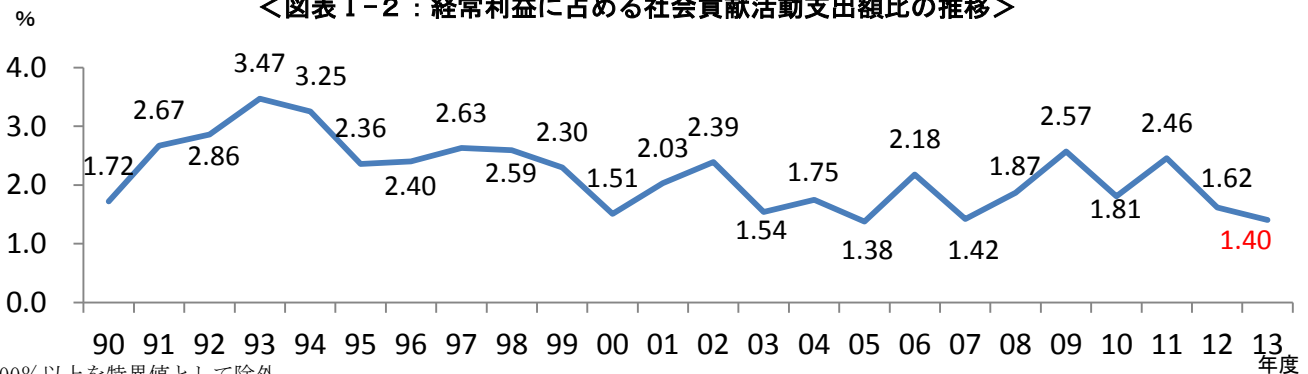
- 支出合計額は1,735億円、うち東日本大震災関連支出 (127億円) を除く額は1,607億円。
- 1社平均支出額は4億8,200万円 [前年度比8.1%増]。
 - …東日本大震災関連支出 (3,500万円) を除く額は4億4,700万円 [同9.0%増]。
- ※前年度・本年度連続回答企業 (300社) で見た場合
 - 1社平均支出額は5億4,900万円 [同5.6%増]。
 - …東日本大震災関連支出 (4,100万円) を除く額は5億900万円 [同7.2%増]。
- 1社平均支出はリーマンショック前並みの高水準。東日本大震災関連の支援活動に対しても継続的に支出。

＜図表 I-1：社会貢献活動支出額 (1社平均) の推移＞



2. 経常利益に占める社会貢献活動支出

＜図表 I-2：経常利益に占める社会貢献活動支出額比の推移＞



※100%以上を特異値として除外

3. 分野別支出割合

○「教育・社会教育」が、前年度に続いて分野別支出のトップとなった。

<図表 I-4 : 分野別支出額の支出総額に占める割合の推移>

	11年度	12年度	13年度
(1) 教育・社会教育	② 11.0%	① 17.7%	19.5%
(2) 学術・研究	③ 8.9%	③ 12.3%	14.5%
(3) 健康・医学、スポーツ	④ 8.4%	④ 11.0%	11.7%
(4) 文化・芸術	⑤ 8.3%	② 12.8%	10.7%
(5) 災害被災地支援	① 39.4%	⑥ 9.4%	8.8%
(6) 地域社会の活動、史跡・伝統文化保全	⑦ 5.2%	⑦ 8.1%	8.1%
(7) 環境	⑥ 7.2%	⑤ 10.6%	6.5%
(8) 社会福祉、ソーシャル・インクルージョン	⑧ 3.6%	⑧ 5.8%	5.3%
(9) 国際交流	⑨ 1.5%	⑨ 2.0%	1.8%
(10) 政治寄付	⑪ 0.6%	⑫ 0.7%	0.9%
(11) NPOの基盤形成	⑩ 0.7%	⑩ 0.9%	0.7%
(12) 雇用創出及び技能開発、就労支援	⑫ 0.3%	⑪ 0.8%	0.6%
(13) 防災まちづくり、防犯	⑬ 0.2%	⑬ 0.5%	0.4%
(14) 人権、ヒューマン・セキュリティ	⑭ 0.1%	⑭ 0.2%	0.1%
(15) その他	5.8%	7.3%	10.2%

4. 要素別社会貢献活動支出額（1社あたり平均支出額の内訳）

<図表 I-5 : 要素別社会貢献活動支出額>

社会貢献活動支出	各種寄付	3億4,500万円 (72%)	金銭寄付	2億8,300万円 (59%)
	自主プログラム	8,900万円 (18%)	現物寄付	1,000万円 (2%)
	災害被災地支援	4,100万円 (9%)	施設開放	1,200万円 (2%)
	その他、分類不明	700万円	従業員派遣	2,500万円 (5%)
			その他	1,700万円 (4%)
		東日本大震災関連	3,500万円 (7%)	
		その他の災害	500万円 (1%)	

※各要素額は「各要素の支出額/回答企業数(397社)」

※四捨五入の過程で、合計が一致しない場合がある。

5. 2013年度災害被災地支援に関する支出額の内訳

○支出額147億円のうち、東日本大震災関連支出は127億円。

<図表 I-6 : 2013年度災害被災地支援に関する支出額の内訳>

	災害被災地支援関連支出 (企業拠出分)			<参考>社員や消費者・顧客等からの 被災地支援関連支出*		
	支出額 (全体)	東日本大震災 関連支出	その他の災害 関連支出	支出額 (全体)	東日本大震災 関連支出	その他の災害 関連支出
支出額	147億円	127億円	19億円	8億円	6億円	3億円
実施企業数	247社	202社	162社	230社	215社	212社

※1%クラブで支援の働きかけを行った大規模自然災害(9件)…四川地震、米国中西部竜巻、インド洪水、ミャンマー水害、ルソン水害、台風16号、台風26号、東南アジア水害、フィリピン台風「ハイエン」

※四捨五入の過程で、合計が一致しない場合がある。

*従業員募金や店頭募金など、企業が社員や消費者等に寄付を呼びかけたもの

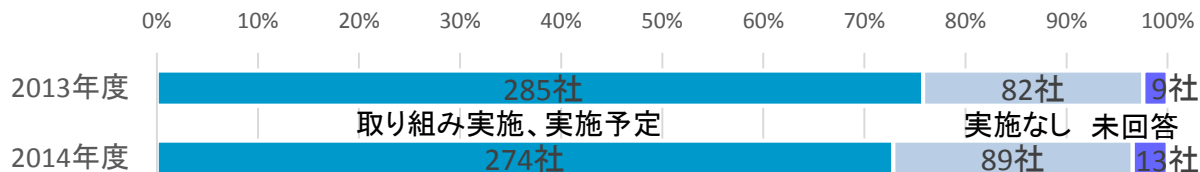
II. 社会貢献活動特別調査

(東日本大震災からの復興の取り組みに関する調査)

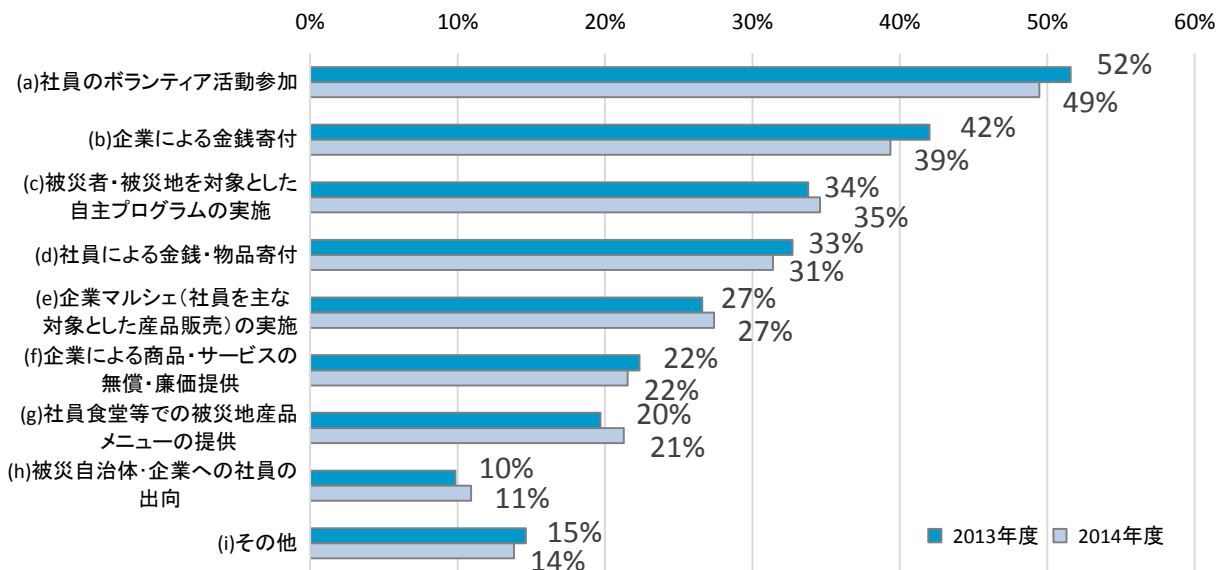
1. 復興支援の取り組み状況

- 2013年度・2014年度に実施・実施予定の東日本大震災からの復興の取り組みの状況を調査。震災復興の諸取り組みを行っているという回答のあった企業は376社のうち7割強。

<図表Ⅱ-1：2013、2014年度の震災復興の諸取り組みの実施有無>



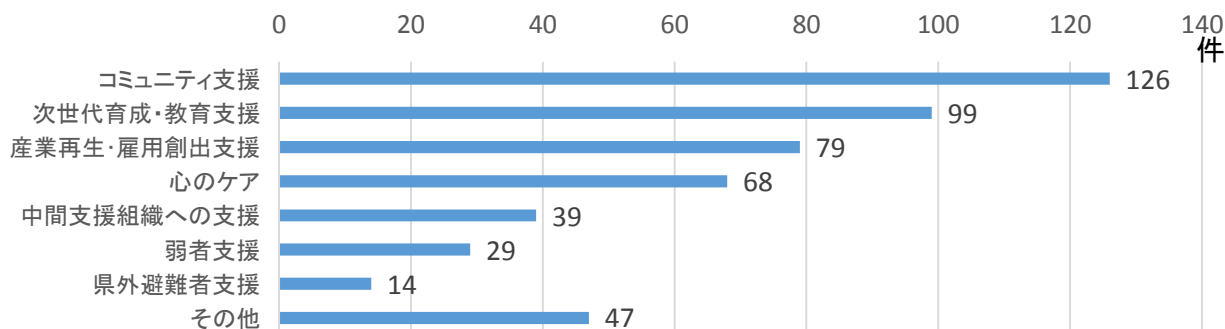
<図表Ⅱ-2：2013、2014年度の震災復興の諸取り組みの実施社数比率>



2. 具体的な取り組み事例

- 事例調査では263件の具体的な活動事例を収集。

<図表Ⅱ-3：活動事例の分野別傾向>



<図表Ⅱ-4：活動事例の形態別傾向>

